


empenoso 5 дней назад
 
Программирование на python

Невидимая сила: автоматизация переписки в Telegram с девушкой

Привет, Пикабушники! Бывало такое, что девушка ждёт внимания, а ты увлечён работой или другими делами и забываешь написать ей? Теперь всё меняется. Представляю скрипт, который поможет вам ненавязчиво напомнить о себе и автоматически начать приятный диалог с любимой.

Зачем это нужно?

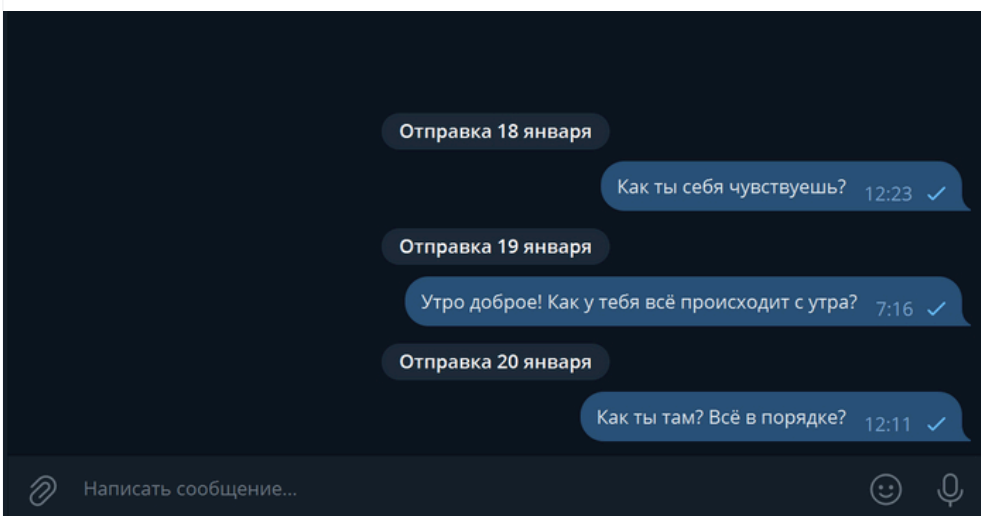
Да, это не про чат-бота-любовника, а про вас, про *ваше* внимание. С помощью этого скрипта вы сможете отправлять заранее подготовленные, милые и заботливые сообщения в любое время, без пафоса и навязчивости. Представьте: утро начинается не с кофе, а с вашего сообщения!

Вот примеры приятных фраз:

- "Доброе утро! Как ты себя чувствуешь сегодня?"
- "Привет! Как настроение?"
- "Как дела, как твои сны?"
- "Утро доброе! Что у тебя в планах на день?"
- "Надеюсь, день будет прекрасным!"

Просто пара теплых слов может заметно поднять настроение и перейти к живому общению.

Автоматизация не заменяет заботу, а помогает её проявить. Это просто инструмент, который освободит немного вашего времени, который может стать точкой входа в диалог.



[Почему не Puppeteer?](#)




Используйте аккаунт Яндекса для входа на сервис
Безопасный вход без дополнительной регистрации на сайте

Войти с Яндекс ID

[Забыли пароль?](#)

или продолжите с

 Войти с Яндекс ID

 Войти через VK ID

 [Промокоды](#)

 [Работа](#)


 [Курсы](#)

 [Реклама](#)

 [Игры](#)

 [Пополнение Steam](#)

О сообществе [сообщества](#)

 Программирование...
764 поста • 11К по...

[Подписаться](#)

Сообщество любителей языка программирования python и просто неравнодушных к нему. Обучение программированию на языке python. Исследование его интересных возможностей и библиотек.

[Правила сообщества](#)

Изначально я хотел использовать Puppeteer для автоматизации, но столкнулся с проблемами в стабильности и совместимости с Telegram. Выяснилось, что Telethon, библиотека на Python, – гораздо более надёжный и простой способ взаимодействия с Telegram.

```

1 // auth.js
2
3 function delay(ms) {
4   return new Promise(resolve => setTimeout(resolve, ms));
5 }
6
7 // Авторизация в Telegram
8 async function authorize(page) {
9   console.log('Переход на страницу авторизации Telegram...');
10  await page.goto('https://web.telegram.org');
11
12  // Ожидание появления QR-кода (с таймаутом)
13  console.log('Ожидание QR-кода... (до 20 секунд)');
14  try {
15    await page.waitForSelector('#auth-qr-form > div > div > div > div.qr-container > svg', {
16      timeout: 20000
17    });
18    console.log('QR появился');
19  } catch (error) {
20    console.warn('Контейнер QR-кода не найден в течение 20 секунд. Возможно, загрузка займет больше времени. Продолжение...');
21  }
22
23  await delay(10000);
24
25  // Продолжить на русской кнопка
26  // await page.click('#auth-pages > div > div.tabs-container.auth-pages__container > div.tabs-tab.page-signQR.active > div > div.input-wrapper >
27  await page.click('#auth-qr-form > div > button:nth-child(5)');
28
29  // Ожидание ручной авторизации (1 минута)
30  console.log('Пожалуйста, отсканируйте QR-код и введите пароль (ожидание 1 минуты)...');
31  await delay(60000);
32
33  // Для тестов в консоли Chrome:
34  // document.querySelector('#StoryLogger > div:nth-child(3) > div > img');
35
36  // Проверка успешной авторизации
37  try {
38    await page.waitForSelector('#column-left > div > div > div.sidebar-header.can-have-forum > div.sidebar-header_btn-container > div.btn-ico
39    await page.waitForSelector('#StoryLogger > div:nth-child(3) > div > img', {

```

Как это работает (с Telethon):

- Регистрация приложения:** Зайдите на my.telegram.org, создайте приложение и получите `api_id` и `api_hash`.
- Установка библиотек:** В терминале: `pip install telethon python-dotenv pytz`
- Загрузка данных:** Добавьте `api_id` и `api_hash` в файл `.env`.
- Запуск скрипта:** Запустите Python-скрипт. Он авторизуется, получает номер телефона (имя пользователя Telegram) и планирует отправку сообщений в заданные временные интервалы.

Управление сообществом

 rissy Администратор

РЕКЛАМА



Спроектируем и построим дом из газобетона за 80...

Аккредитованы в Сбере, ВТБ и ДОМ.РФ. Работаем с эскроу счетами. Строим в ипотеку!

 pioneer-sk.ru

РЕКЛАМА




Купить дом в коттеджном поселке Култаево - Мокино,...

8 965 000 ₽

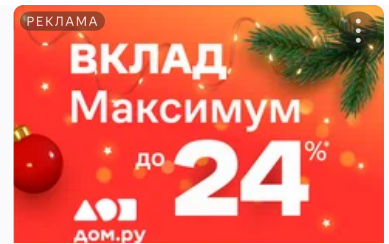
84 м2. Кирпич + газобетон. Участок 8.5 сот, ИЖС. Дом у пруда. 15 минут до центра Перми.

 смк-дом.рф

Топ прошлой недели

-  Animalrescued
36 постов
-  Pervuhin
10 постов
-  ZaTaS
4 поста

[Посмотреть весь топ](#)



 klookva.ru

Вклад «Максимум» от Дом.ру банка в Перми до 24 % годовых

Вклад с высокой доходностью — до 24 %. От 50 т.р. на 6 мес., без скрытых условий

[Узнать больше](#)



Лучшие посты недели



Рассылка Пикабу: отправляем самые рейтинговые материалы за 7 дней 🔥

Укажите

[Подписаться](#)

Нажимая кнопку «Подписаться на рассылку», я соглашаюсь с [Правилами Пикабу](#) и даю согласие на [обработку персональных данных](#).



 chery-quiz.ru

Цены от 1 500 000 ₽ на CHERY в Восток Моторс до 09.02

Успейте приобрести новый авто CHERY в Перми выгодно от 19 956 ₽/мес. до 9 февраля

[Узнать больше](#)

Важно: Не переусердствуйте! Не отправляйте одинаковые сообщения многократно и не отправляйте слишком много сообщений. Telegram не любит автоматизации, поэтому будьте аккуратны, соблюдайте лимиты API (например, не больше 10 медиасообщений за 5 минут). Используйте скрипт только для личного общения.

Вот код:

Новости Пикабу
Помощь Награды
Кодекс Пикабу Контакты
Реклама О проекте
О компании Зал славы

Промокоды Купоны Мегамаркет
Скидки Купоны Спортмастер
Работа Купоны М.Видео

Курсы
Блоги

Купоны Aliexpress
Купоны Lamoda

Мобильное приложение



Реклама



**Купить дом в коттеджно
м поселке Култаево - Мок
ино, Пермь**

[смк-дом.рф](https://smk-dom.rf)

8 965 000 ₽

84 м2. Кирпич + газобетон. Уч
асток 8.5 сот, ИЖС. Дом у пруд
а. 15 минут до центра Перм
и.

Перейти

Как улучшить скрипт?

- **Разнообразие сообщений:** Добавьте больше вариантов приветствий, чтобы переписка была разнообразной.
- **Временные интервалы:** Планируйте отправку сообщений в разные временные отрезки.
- **Дополнительные функции:** Например, автоматическую отправку фото/видео.

Заключение:

Этот скрипт – инструмент для поддержания тёплых отношений и выражения ваших чувств. Не забывайте, что автоматизация – это лишь помощь, а не замена личному общению! Будьте искренними и внимательными, и ваша девушка обязательно оценит вашу заботу. У вас всё получится!

Автор: [Михаил Шардин](#),

27 января 2025 г.



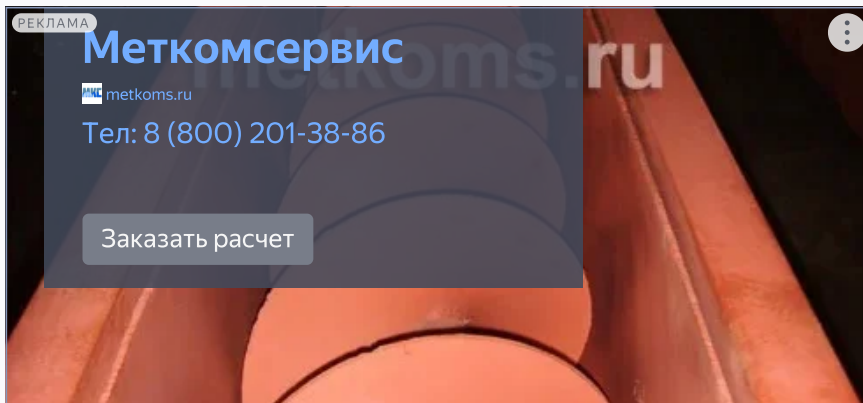
15

3.9K



Поддержать

Эмоции



Программирование на python

764 поста • 11.9K подписчика

Добавить пост

Подписаться



Правила сообщества

Публиковать могут пользователи с любым рейтингом. Однако!

Приветствуется...

[Подробнее](#) ▾

[Все комментарии](#)

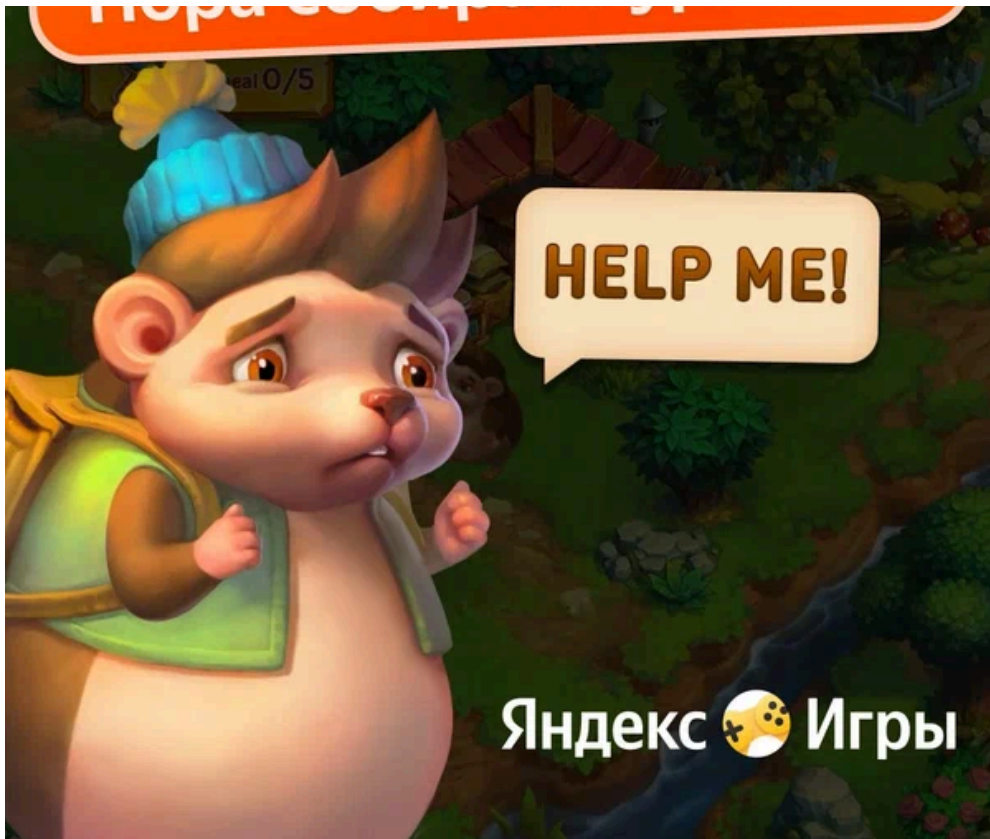
[Автора](#)

Раскрыть 15 комментариев

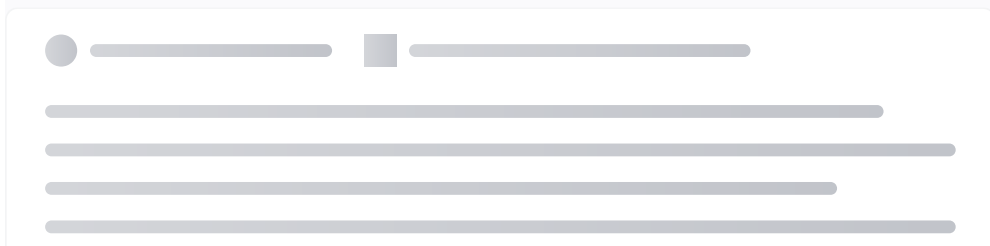

Чтобы оставить комментарий, необходимо [зарегистрироваться](#) или [войти](#)

Реклама • 16+ • Яндекс Игры

Постройте свою ферму!



Время прокачивать ферму. Покупайте Яны и участвуйте в фестивалях!



[Redacted text]

[Redacted text]

